

PREVENTIVI GRATUITI PER IMPIANTI DI IRRIGAZIONE

Consigli utili:

È opportuno irrigare con grandi volumi d'acqua ad intervalli di tempo lunghi, esempio: 20/30 minuti per 3/4 volte la settimana.

Errato e sconsigliato bagnare tutti i giorni per pochi minuti in quanto l'acqua, rimanendo in superficie, non arriva alle radici impedendone il loro sviluppo e causando malattie fungine.

SOLUZIONI TECNICHE E PERSONALIZZATE

Forniture e consulenze professionali

Noleggio di macchinari:

arieggiatori, seminatrici, spandiconcimi, rulli, catenaria, e cc

E da noi trovi:

prato a rotoli, sementi, fertilizzanti, terricci, pacciamanti, fitofarmaci, prodotti BIO e molto altro.

**Tappeto verde precoltivato
TICINESE
di qualità**



GUIDA PER LA CURA E LA MANUTENZIONE DEL TAPPETO ERBOSO



CAMINADA

Il centro di giardinaggio

CAMINADA SEMENTI SA

Via Pré d'La 3 - 6814 Lamone

Tel: +41 (0)91 966 66 22

Fax: +41 (0)91 966 39 02



CALENDARIO

NOVEMBRE - FEBBRAIO

MALATTIE FUNGINE

FUNGICIDA MAAG GREEN SWITCH

MARZO - MAGGIO

ARIEGGIATURA

NOLEGGIO Arieggiatori a motore ed elettrici

TOP DRESSING (posa di terriccio con sabbia)

TERRICCIO GREEN



NUOVE SEMINE TRASEMINE

LINEA CAMINADA



INIZIO CONCIMAZIONI

CAMIGREEN TOP CAMIGREEN EXTRA NUTRAFORTE PERFECT LIFE

DISERBO INFESTANTI FOGLIA LARGA

ERPAX QUATTRO LOREDO

MALATTIE FUNGINE

FUNGICIDA MAAG GREEN

RYCOPLUS MYCOPOWER } TRATTAMENTI ECO

RINVERDIMENTO E PREVENZIONE MUSCHIO

PREMIUM GREEN IRON

POSA TAPPETO PRONTO PRECOLTIVATO

TAPPETO PRONTO PRODUZIONE



MANUTENZIONE ORDINARIA

	PERIODO	NOTE
ARIEGGIATURA	Da marzo a fine maggio e da settembre a metà novembre (Meglio effettuare 2 arieggiature)	Passare incrociando su tutta la superficie con le lame regolate a sfiorare la superficie del suolo (non devono incidere più di 0.5 cm). Asportare ed eliminare tutto il secco residuo.
TRASEMINA	Dopo arieggiatura	Utilizzare lo stesso miscuglio costituente il tappeto erboso (Ticino Extra, Rigenerazione Endophyte, Royal Blue, Royal Golf...). Attenersi alle dosi indicate sulla confezione. Non interrare troppo il seme.
TOPDRESSING	Durante la trasemina	Ricoprire leggermente l'intera superficie riseminata con terriccio per tappeti erbosi Green Caminada. Non coprire più della lunghezza massima del seme.
CONCIMAZIONE STARTER	Durante la trasemina	Utilizzare il prodotto Camigreen Top alla dose di 50-70 g/mq. Far seguire una leggera irrigazione generale.
IRRIGAZIONE	Dopo semina	Mantenere il tappeto erboso costantemente umido fino a completa germinazione del seme. (Intervenire con cicli brevi, ma anche più volte al giorno).
	Durante la normale manutenzione nei periodi di crescita	Irrigare solo la mattina presto (5.00). Evitare eccessi e ristagni. Non irrigare la sera né il pomeriggio. Utilizzare volumi d'acqua abbondanti e fare passare più tempo possibile tra un intervento e l'altro. (Il prato e il terreno devono essere ben asciutti). È quasi sempre sbagliato irrigare tutte le mattine!
TAGLIO	Con robot	Regolare il robot alla corretta altezza di taglio. Non tagliare troppo basso, meglio stare attorno ai 4-4,5 cm. Controllare la qualità del taglio e nel caso cambiare lame. In inverno ricordarsi di effettuare il ritiro ed la manutenzione invernale. In condizioni di ombra e/o d'estate aumentare l'altezza di almeno 1 cm.
	Con macchina tradizionale	Tagliare una volta alla settimana asportando i residui di taglio. Controllare l'affilatura delle lame. Evitare tagli troppo bassi (inferiori ai 4 cm). In condizioni di ombra e/o d'estate aumentare l'altezza di almeno 1 cm.

SOLUZIONE BIO CONTRO LARVE DI MAGGIOLINO







GALANEM di Andermatt Biogarten è un prodotto a base di nematodi parassiti della specie *Heterorhabditis bacteriophora* che ricercano attivamente nel terreno le larve di maggiolino infettandole sino a portarle incontro alla morte.



NOTE:

- **Periodo di applicazione:** fine luglio - inizio ottobre
- **Dopo il trattamento,** mantenere il terreno umido per 10 giorni
- **La temperatura del suolo** deve essere di almeno 12° C
- **Il prodotto non ha effetto** contro i coleotteri adulti

TRATTAMENTI

	GIUGNO - AGOSTO	
DISERBO ANTIPABIO POST - EMERGENZA	_____	PUMA 
DISERBO INFESTANTI FOGLIA LARGA	_____	ERPAX QUATTRO LOREDO
MALATTIE FUNGINE	_____	FUNGICIDA MAAG GREEN TRYCOPLUS } TRATTAMENTI MYCOPOWER } ECO
CONCIMAZIONI	_____	CAMIGREEN W&S NUTRAFORTE NUTRATTIVA PROLIFE 
	SETTEMBRE - DICEMBRE	
DISERBO INFESTANTI FOGLIA LARGA	_____	ERPAX QUATTRO LOREDO
MALATTIE FUNGINE	_____	FUNGICIDA MAAG GREEN
ARIEGGIATURA (VIVAMENTE CONSIGLIATA)	_____	NOLEGGIO Arieggiatori motore ed elettrici
TOP DRESSING (posa di terriccio con sabbia)	_____	TERRICCIO GREEN 
NUOVE SEMINE RISEMINE	_____	LINEA CAMINADA 
CONCIMAZIONI	_____	CAMIGREEN TOP CAMIGREEN EXTRA CAMIGREEN W&S NUTRAFORTE NUTRATTIVA 
RINVERDIMENTO E PREVENZIONE MUSCHIO	_____	PREMIUM GREEN IRON
POSA TAPPETO PRONTO PRECOLTIVATO	_____	TAPPETO PRONTO PRODUZIONE 

TAPPETO ERBOSO PIANO DI CONCIMAZIONE

CONCIMI ORGANO-MINERALI

Disponibili in sacchi da 20 Kg e in scatole da 4 Kg



NUMERO INTERVENTO	MESE	PRODOTTO	DOSE g/mq	NOTE
1	Marzo/Aprile	CAMIGREEN TOP	50-70	Mantenimento. Anche in caso di arieggiatura e/o risemina
		oppure		
		CAMIGREEN EXTRA	40	Mantenimemto. Non utilizzare in caso di risemina
2	Maggio/Giugno	CAMIGREEN WINTER&SUMMER	40-60	Antistress
3	Luglio/Agosto	PREMIUM GREEN IRON	50	Rinverdente Acidificante
4	Settembre/Ottobre	CAMIGREEN TOP	50-70	Mantenimento. Anche in caso di arieggiatura e/o risemina
		oppure		
		CAMIGREEN EXTRA	40	Mantenimemto. Non utilizzare in caso di risemina
5	Novembre/Dicembre	CAMIGREEN WINTER&SUMMER	40-60	Antistress

NOTE: attenersi alle dosi indicate, far seguire all'applicazione del fertilizzante una leggera irrigazione generale. In assenza di irrigazione evitare di concimare durante i giorni e le ore più calde.

PIANO DI TRATTAMENTO PER IL PABBIO

Una delle infestanti più diffuse è il **pabbio**, una pianta appartenente alla famiglia delle Graminacee che si sviluppa bene su tutti i terreni, fertili e sabbiosi, ma che predilige i tappeti erbosi a causa del pH neutro che li caratterizza.

Tra aprile e luglio il pabbio si diffonde, togliendo nutrimento alle altre piante e rovinando i prati all'inglese. In caso di pianta germinata, esiste in commercio un diserbante selettivo piuttosto efficace: il **PUMA EXTRA**.



MESE	TRATTAMENTO PABBIO ADULTO	DOESE g in 10 lt per 100 mq
Fine giugno	PUMA	
Luglio	PUMA	
Agosto	PUMA	

NOTE:

- Attenersi alle dosi indicate
- Evitare di trattare durante le ore più calde della giornata
- Non irrigare per almeno 12 ore dopo l'applicazione
- Utilizzare irroratori puliti e in perfette condizioni
- Non miscelare diversi prodotti tra di loro (chiedere indicazioni in merito)
- Se possibile miscelare insieme del concime fogliare specifico
- Evitare trattamenti su porati troppo giovani o appena seminati

PIANO DI TRATTAMENTO FUNGICIDI ED ERBICIDI

TAPPETO ERBOSO PIANO DI CONCIMAZIONE

MESE	LOTTA ALLE MALATTIE PRODOTTO	DOSE ml in 10 lt per 100 mq	LOTTA ALLE INFESTANTI PRODOTTO	DOSE ml in 10 lt per 100 mq
Maggio			ERPAX QUATTRO	100
			oppure	
	FUNGICIDA MAAG GREEN	10	LOREDO	20
Giugno			ERPAX QUATTRO	100
			oppure	
	FUNGICIDA MAAG GREEN	10	LOREDO	20
Luglio			ERPAX QUATTRO	100
			oppure	
	FUNGICIDA MAAG GREEN	10	LOREDO	20
Agosto			ERPAX QUATTRO	100

NOTE:

- **Attenersi alle dosi indicate**
- **Evitare di trattare durante le ore più calde della giornata**
- **Erpax quattro e Loredo devono essere utilizzati dopo 2-3 giorni dall'ultimo taglio non tagliare per i successivi 2-3 giorni dopo l'applicazione**
- **NON IRRIGARE PER ALMENO 12 ORE DOPO IL TRATTAMENTO**
- **Utilizzare irroratrici pulite e in perfette condizioni**
- **Non miscelare i prodotti tra di loro (chiedere indicazioni in merito)**
- **Se possibile miscelare insieme a Erpax quattro o a Loredo del concime fogliare specifico**
- **Evitare trattamenti con Erpax quattro o Loredo su prati troppo giovani o appena seminati**



Stop alle malerbe
Cura del prato

Erbicida 100% naturale in granuli da spargere e incorporare leggermente nel terreno. Perfetto contro malerbe e graminacee germinanti. Periodo di applicazione: marzo - ottobre



CONCIMI MASTERGREEN LIFE

Disponibili in sacchi da 20 Kg e in scatole da 2 Kg



MESE	PRODOTTO	DOSE g/mq	NOTE
Marzo/Aprile	PERFECT LIFE	30-40	Mantenimento con forte componente organica/biostimolante
Maggio/Giugno	PRO LIFE	30-40	Antistress, favorisce sviluppo radicale
Luglio/Agosto	PREMIUM GREEN IRON	40-50	Rinverdente acidificante
Settembre/Ottobre	PERFECT LIFE	30-40	Mantenimento con forte componente organica/biostimolante
Novembre/Dicembre	PRO LIFE	30-40	Antistress, favorisce sviluppo radicale

NOTE: piano di fertilizzazione MastergreenLife, ecocompatibile e biostimolante. Bassissimo impatto ambientale, favorisce la naturale crescita del tappeto erboso e l'equilibrio della microflora utile del suolo.

PIANO DI CONCIMAZIONE BIOLOGICO

Un prodotto organico/biologico non può essere paragonato ad un prodotto "tradizionale", ma deve essere inteso come quello che più si avvicina a ciò che esiste in natura, anche con i suoi piccoli difetti estetici (pensiamo alle mele BIO rispetto a quelle lucide e perfette coltivate con l'impiego di prodotti fitofarmaci!).

In ogni caso mantenere un prato in buone/ottime condizioni generali è possibile oggi grazie all'innovazione tecnica su prodotti organici e biologici che possono essere ormai utilizzati anche in condizioni difficili per la concimazione dei tappeti erbosi.

NUMERO INTERVENTO	MESE	PRODOTTO	DOSE g/mq	NOTE
1	Marzo/Aprile	NUTRATTIVA	40-80	Organico di mantenimento
2	Maggio/Giugno	NUTRAFORTE	40-80	Organico antistress
3	Luglio/Agosto	PREMIUM GREEN IRON	50	Microelementi
4	Settembre/Ottobre	NUTRAFORTE	40-80	Organico di mantenimento
5	Novembre/Dicembre	NUTRAFORTE	40-80	Organico antistress

100% ORGANICO



NOTE: attenersi alle dosi indicate, far seguire all'applicazione del fertilizzante una leggera irrigazione generale. In assenza di irrigazione evitare di concimare durante i giorni e le ore più calde. I prodotti indicati non emanano cattivi odori!!!

Biorganic
Concime per prato

Concime organico che assicura un prato robusto e di un colore verde intenso. Impedisce la formazione di muschio. Adatto per prati ornamentali e campi da gioco. Disponibile sacco da 5 e 15 Kg.



PIANO DI LOTTA BIOLOGICA ALLE MALATTIE FUNGINE

MESE	LOTTA ALLE MALATTIE PRODOTTO	DOSE ml in 10 lt per 100 mq	NOTE
Maggio	TRYCOPLUS	20-25	Prodotto a base di funghi antagonisti
	MYCOPOWER	20-25	Prodotto a base di funghi antagonisti
	ALWAYS	350-500	Bioattivatore
Giugno	TRYCOPLUS	20-25	Prodotto a base di funghi antagonisti
	MYCOPOWER	20-25	Prodotto a base di funghi antagonisti
	ALWAYS	350-500	Bioattivatore
Luglio	TRYCOPLUS	20-25	Prodotto a base di funghi antagonisti
	MYCOPOWER	20-25	Prodotto a base di funghi antagonisti
	ALWAYS	350-500	Bioattivatore
Agosto	TRYCOPLUS	20-25	Prodotto a base di funghi antagonisti
	MYCOPOWER	20-25	Prodotto a base di funghi antagonisti
	ALWAYS	350-500	Bioattivatore

NOTE:

- I trattamenti biologici devono essere effettuati lontani da trattamenti chimici
- Attenersi alle dosi indicate
- Evitare di trattare durante le ore più calde della giornata
- Utilizzare irroratrici pulite e in perfette condizioni e PRIVE DI RESIDUI CHIMICI
- Ad oggi NON ESISTONO prodotti biologici per il controllo selettivo delle infestanti